

---

ORDRE DES CGA DU QUÉBEC

---

ENQUÊTE SUR LA RÉMUNÉRATION DES MEMBRES

---

**PRINCIPAUX RÉSULTATS**

---

OCTOBRE 2011

de la vie aux idées

「CROP」

# TABLE DES MATIÈRES

---

CONTEXTE ET OBJECTIFS	3
MÉTHODOLOGIE	5
FAITS SAILLANTS	7
PROFIL DES RÉPONDANTS	12
RÉMUNÉRATION DIRECTE ET INDIRECTE	20
RÉMUNÉRATION ET HEURES SUPPLÉMENTAIRES	33
AUTRES CONDITIONS DE TRAVAIL	38

---

# CONTEXTE ET OBJECTIFS

---

RAPPORT PRÉPARÉ POUR L'ORDRE DES CGA DU QUÉBEC

de la vie aux idées

## Contexte et objectifs

---

La firme CROP a été mandatée par l'Ordre des CGA du Québec afin de réaliser une enquête auprès de ses membres portant sur la rémunération.

De façon plus spécifique, l'étude devait répondre aux objectifs suivants :

- *identifier les types d'emplois et certaines informations spécifiques sur les employeurs actuels des membres;*
- *évaluer les conditions d'emploi des membres;*
- *mesurer la rémunération et les avantages sociaux des membres;*
- *tracer un profil sociodémographique des membres.*

# MÉTHODOLOGIE

---

RAPPORT PRÉPARÉ POUR L'ORDRE DES CGA DU QUÉBEC

de la vie aux idées

# Méthodologie

---

## Population d'étude

Au total, **3 282 questionnaires** ont été remplis par les membres CGA occupant un emploi à temps plein ou à temps partiel.

Afin de donner l'opportunité à chacun des membres de donner son opinion, un recensement de l'ensemble des populations (N=7 387) a été effectué.

- membres réguliers (N=7 351);
- membres à vie (N=23);
- membres semi-retraités (N=13).

Le taux de réponse enregistré lors de l'enquête est de **44,4 %**.

## Collecte des données

La collecte des données a été effectuée par CROP lors d'un sondage en ligne du 12 au 27 mai 2011.

# FAITS SAILLANTS

---

RAPPORT PRÉPARÉ POUR L'ORDRE DES CGA DU QUÉBEC

**de la vie aux idées**

## Faits saillants – Rémunération directe et indirecte

---

Le **salaire de base** (rémunération directe) des membres CGA s'établit, en moyenne, à **94 394 \$**.

La **rémunération moyenne globale** qui inclut la rémunération directe, indirecte et non monétaire s'établit à **100 723 \$** pour l'année 2011.

La **rémunération moyenne globale** varie en fonction du secteur :

- Cabinet privé : 104 082 \$
- Secteur privé : 103 624 \$
- Secteur public et parapublic : 94 015 \$

La **rémunération moyenne globale** augmente avec l'expérience des membres CGA.

- Moins de 6 ans : 75 121 \$
- 6 à 9 ans : 90 700 \$
- 10 à 14 ans : 98 519 \$
- 15 à 19 ans : 108 112 \$
- 20 à 24 ans : 111 870 \$
- 25 ans et plus : 127 057 \$

## Faits saillants – Rémunération directe et indirecte

---

Le **salaire de base** (rémunération directe) des membres CGA s'établit, en moyenne, à **94 394 \$**.

La **rémunération moyenne globale** qui inclut la rémunération directe, indirecte et non monétaire s'établit à **100 723 \$** pour l'année 2011.

On remarque que la **rémunération moyenne globale** varie en fonction du secteur dans lequel les membres travaillent :

- Cabinet privé : 104 082 \$
- Secteur privé : 103 624 \$
- Secteur public et parapublic : 94 015 \$

La **rémunération moyenne globale** augmente avec l'expérience des membres CGA.

- Moins de 6 ans : 75 121 \$
- 6 à 9 ans : 90 700 \$
- 10 à 14 ans : 98 519 \$
- 15 à 19 ans : 108 112 \$
- 20 à 24 ans : 111 870 \$
- 25 ans et plus : 127 057 \$

## Faits saillants – Rémunération directe et indirecte (suite)

---

Les membres âgés de **moins de 35 ans** ont une **rémunération moyenne globale de 72 721 \$** alors qu'elle s'établit à **118 806 \$** chez les membres âgés de **55 ans et plus**.

Les postes reliés à la fonction comptable, financière ou fiscale pour lesquels les **rémunérations globales en moyenne** sont les **plus élevés** sont:

- Vice-président finances : 195 676 \$
- Fiscaliste : 120 026 \$
- Directeur des finances : 119 916 \$
- Directeur de comptes : 107 323 \$

La **rémunération moyenne globale** des membres interrogés qui occupent des postes reliés à des fonctions non comptables **varie aussi en fonction du type de poste occupé**. Les types de postes où les rémunérations globales est **plus élevées** sont :

- Vice-président : 217 335 \$
- Président-directeur général : 164 957 \$
- Consultante externe : 140 978 \$
- Directeur : 133 167 \$
- Analyste/conseiller/représentant : 106 545 \$

Il est à noter que la rémunération moyenne globale varie aussi en fonction du **secteur d'activité économique**. Les rémunérations globales sont plus élevées dans le **secteur privé**.

- Banque, finances, assurances : 127 481 \$
- Transport ou aéronautique : 111 672 \$

## Faits saillants – Rémunération directe et indirecte (suite)

---

La **rémunération moyenne globale** varie également selon l'année d'obtention du permis **CGA**.

- 1980 et moins : 132 033 \$
- 1981 à 1990 : 118 867 \$
- 1991 à 2000 : 105 601 \$
- 2001 à 2005 : 89 740 \$
- 2006 à 2011 : 74 656 \$

La **rémunération moyenne globale** des membres travaillant dans les **centres urbains** est plus élevée que celle observée en région tel qu'illustré dans les 3 principaux centres urbains suivants :

- Outaouais : 106 856 \$
- Montréal : 104 910 \$
- Centre-du-Québec : 102 418 \$

Il est important de noter que les répondants exerçant leur profession à l'extérieur du Québec, mais **au Canada** ont une rémunération moyenne globale plus élevée, soit de **111 739 \$**.

La maîtrise de plusieurs langues constitue un **avantage distinctif** en matière de rémunération annuelle.

- Les membres qui sont **parfaitement bilingues** reçoivent une rémunération moyenne globale de **118 101 \$**, alors que ceux se qualifiant de **bilingues fonctionnels** gagnent, en moyenne, **102 681 \$**.

## Faits saillants – Conditions de travail

---

### Conditions de travail

Au moment de l'enquête, la semaine de base de la plupart des CGA est de **37 heures en moyenne par semaine**. On note que **30 % des membres** disent travailler **40 heures et plus** par semaine. Quant aux heures supplémentaires, les membres ont travaillé, en moyenne, **4 heures 20 minutes de plus par semaine**.

Le nombre moyen de semaines de vacances est de **4 semaines annuellement**.

# PROFIL DES RÉPONDANTS

---

RAPPORT PRÉPARÉ POUR L'ORDRE DES CGA DU QUÉBEC

de la vie aux idées

## Profil des répondants – Type de membre

---

	Répondants dans l'échantillon
n=3 282	
Régulier	n=3 273
À vie	n=7
Semi-retraité	n=2

---

Type

**Base totale** : n=3 282.

## Profil des répondants – Sexe

---



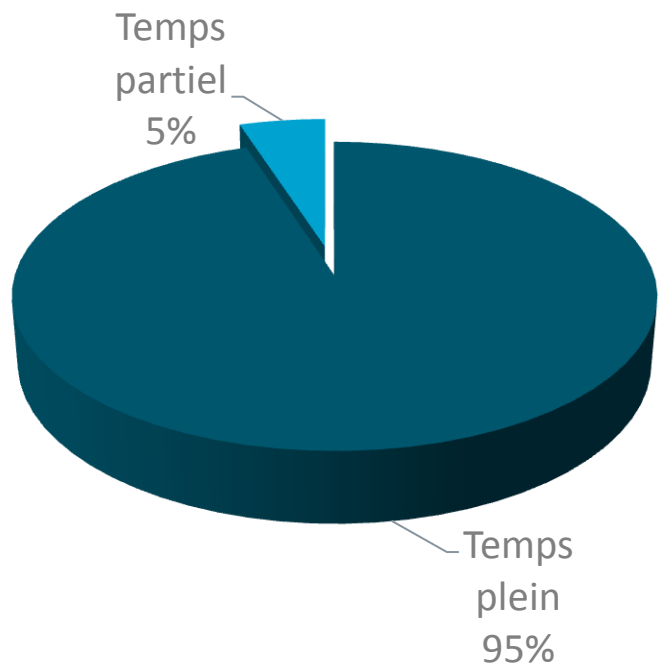
---

Q2. Quel est votre sexe?

**Base totale** : n=3 282.

## Profil des répondants – Type de travailleur

---



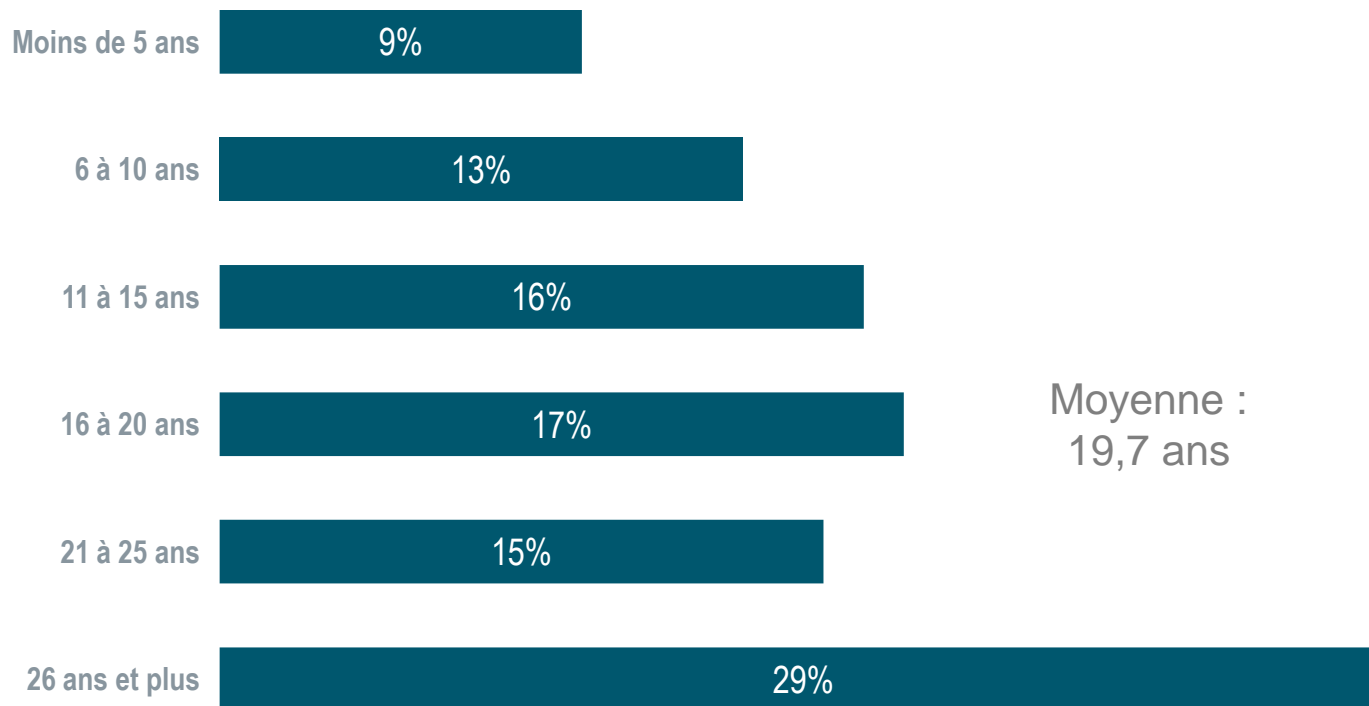
---

Q4. Au 1<sup>er</sup> avril 2011, travaillez-vous?

**Base totale** : n=3 282.

## Profil des répondants – Nombre d'années de travail à temps plein

---

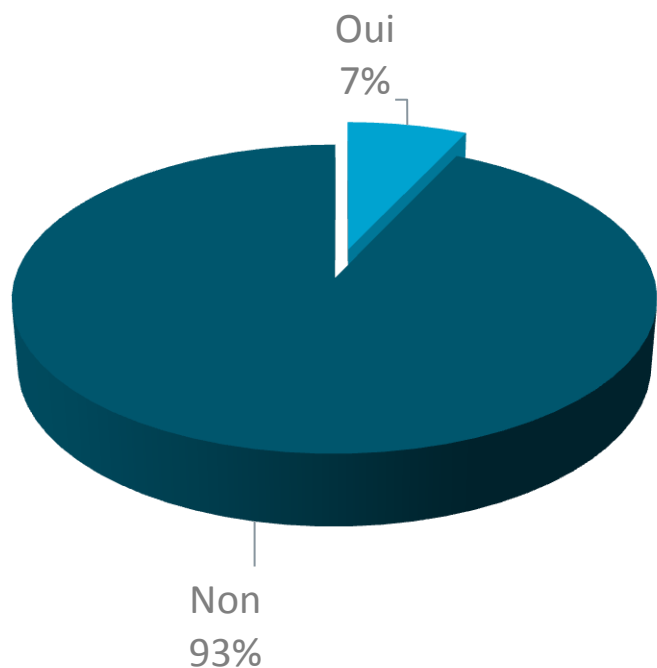


---

Q5. Au 1<sup>er</sup> avril 2011, depuis combien d'années travailliez-vous à temps plein?

**Base totale excluant les répondants à temps partiel : n=3 112**

## Profil des répondants – Permis de CGA auditeur

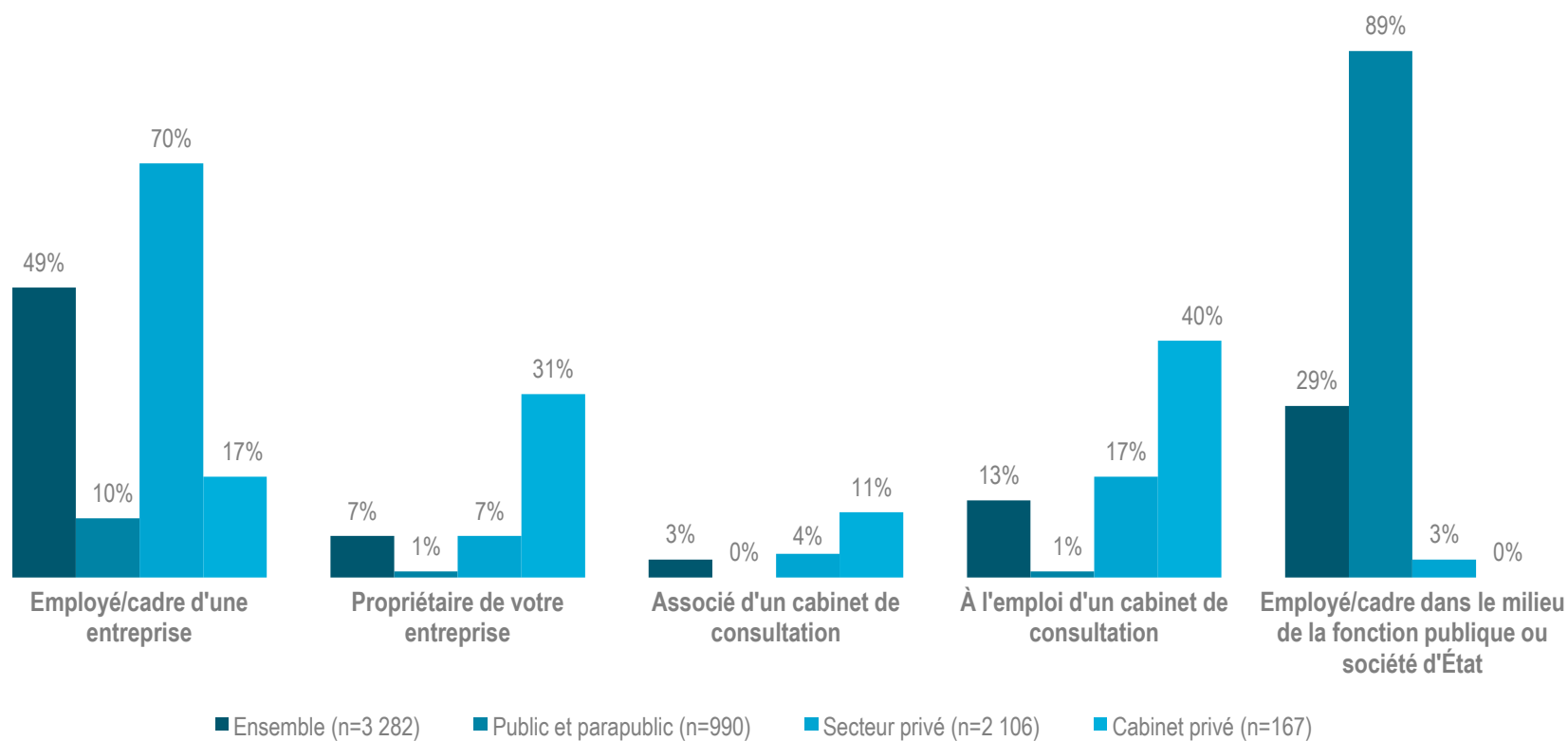


	Moyenne dans l'échantillon	Secteur public et parapublic	Secteur privé	Cabinet privé
<b>Moyenne salariale globale</b>				
Détient un permis de CGA auditeur	114 470 \$	102 210 \$	113 216 \$	125 014 \$
Ne détient pas de permis de CGA auditeur	99 658 \$	93 881 \$	102 728 \$	97 489 \$

Q6B. Détenez-vous le permis de CGA auditeur?

**Base totale** : n=3 282.

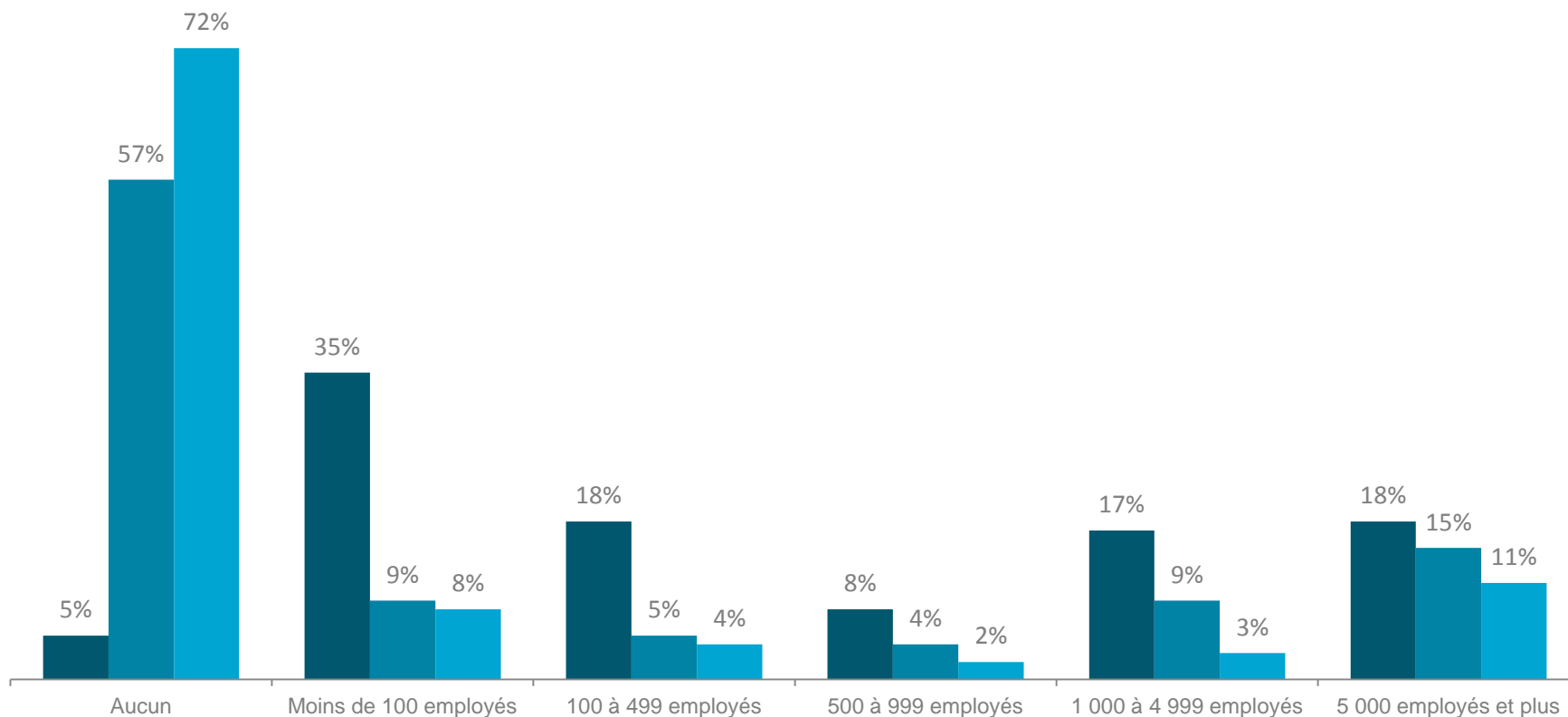
## Profil des répondants – Nature du poste en fonction du secteur d'activité



Q8. Votre travail principal, au 1 avril 2011, était...

Base totale : n=3 282

## Profil des répondants – Taille de l'organisation au Québec, ailleurs au Canada et ailleurs dans le monde



■ Au Québec ■ Ailleurs au Canada ■ Ailleurs dans le monde

Q19A-B-C. Combien d'employés compte l'organisation pour laquelle vous travaillez?...A) Au Québec; B) Ailleurs au Canada; C) Ailleurs dans le monde

**Base totale : n=3 282**

# RÉMUNÉRATION DIRECTE ET INDIRECTE

---

RAPPORT PRÉPARÉ POUR L'ORDRE DES CGA DU QUÉBEC

 de la vie aux idées

## Rémunération *directe* selon le secteur

	Proportion dans l'échantillon	Secteur public et parapublic	Secteur privé	Cabinet privé
	n=3 282	n=990	n=2 106	n=167
Moins de 40 000 \$	3 %	1 %	3 %	7 %
40 000 \$ à 49 999 \$	6 %	2 %	7 %	9 %
50 000 \$ à 59 999 \$	9 %	6 %	10 %	15 %
60 000 \$ à 69 999 \$	13 %	12 %	13 %	10 %
70 000 \$ à 79 999 \$	16 %	20 %	14 %	8 %
80 000 \$ à 89 999 \$	14 %	18 %	13 %	7 %
90 000 \$ à 99 999 \$	11 %	17 %	8 %	8 %
100 000 \$ et plus	29 %	24 %	31 %	35 %
<b>Moyenne</b>	<b>94 394 \$</b>	<b>87 971 \$</b>	<b>96 995 \$</b>	<b>100 296 \$</b>
<b>Médiane</b>	<b>82 000 \$</b>	<b>84 561 \$</b>	<b>80 000 \$</b>	<b>80 000 \$</b>

Q12. Quel était votre salaire annuel de base au 1<sup>er</sup> avril 2011 (salaire excluant la rémunération pour les heures supplémentaires, les primes ou toute autre forme de rémunération additionnelle)?

## Rémunération *globale* selon le secteur

(incluant la rémunération directe, indirecte et non monétaire)

	Proportion dans l'échantillon	Secteur public et parapublic	Secteur privé	Cabinet privé
	n=3 282	n=990	n=2 106	n=167
Moins de 40 000 \$	2 %	1 %	3 %	6 %
40 000 \$ à 49 999 \$	5 %	2 %	6 %	8 %
50 000 \$ à 59 999 \$	8 %	5 %	9 %	16 %
60 000 \$ à 69 999 \$	11 %	10 %	11 %	11 %
70 000 \$ à 79 999 \$	14 %	17 %	13 %	5 %
80 000 \$ à 89 999 \$	13 %	16 %	13 %	8 %
90 000 \$ à 99 999 \$	11 %	15 %	10 %	7 %
100 000 \$ et plus	35 %	34 %	36 %	38 %
<b>Moyenne</b>	<b>100 723 \$</b>	<b>94 015 \$</b>	<b>103 624 \$</b>	<b>104 082 \$</b>
<b>Médiane</b>	<b>87 500 \$</b>	<b>89 685 \$</b>	<b>86 602 \$</b>	<b>83 500 \$</b>

Q12. Quel était votre salaire annuel de base au 1<sup>er</sup> avril 2011 (salaire excluant la rémunération pour les heures supplémentaires, les primes ou toute autre forme de rémunération additionnelle)? + Q13A à Q13X. Quel est le montant correspondant à chaque élément de votre rémunération pour l'année 2011? (Rémunération directe, indirecte et non monétaire)

## Moyenne de la rémunération globale en fonction du sexe

---

	Proportion dans l'échantillon	Moyenne salariale globale
n=3 282		
Hommes	45 %	118 125 \$
Femmes	55 %	86 588\$

---

Q12. Quel était votre salaire annuel de base au 1<sup>er</sup> avril 2011 (salaire excluant la rémunération pour les heures supplémentaires, les primes ou toute autre forme de rémunération additionnelle)? + Q13A à Q13X. Quel est le montant correspondant à chaque élément de votre rémunération pour l'année 2011? (Rémunération directe, indirecte et non monétaire)

Q2. Quel est votre sexe?

**Base totale :** n=3 282.

## Moyenne de la rémunération globale en fonction de l'année d'obtention du titre CGA

	Proportion dans l'échantillon	Moyenne salariale globale
n=3 282		
1980 et moins	6 %	132 033 \$
1981 à 1990	21 %	118 867 \$
1991 à 2000	36 %	105 601 \$
2001 à 2005	14 %	89 740 \$
2006 à 2011	23 %	74 656 \$
<b>Moyenne</b>	<b>1997</b>	<b>100 723 \$</b>

Q6A. En quelle année avez-vous obtenu votre titre de CGA?

Q12. Quel était votre salaire annuel de base au 1<sup>er</sup> avril 2011 (salaire excluant la rémunération pour les heures supplémentaires, les primes ou toute autre forme de rémunération additionnelle)? + Q13A à Q13X. Quel est le montant correspondant à chaque élément de votre rémunération pour l'année 2011? (Rémunération directe, indirecte et non monétaire)

## Moyenne de la rémunération globale en fonction du nombre d'années d'expérience à titre de CGA et du secteur

	Proportion dans l'échantillon	Moyenne salariale globale	Secteur public et parapublic	Secteur privé	Cabinet privé
	n=3 282	n=3 282	n=990	n=2 106	n=167
Moins de 6 ans	23 %	<b>75 121 \$</b>	76 757 \$	75 111 \$	65 298 \$
6 à 9 ans	11 %	<b>90 700 \$</b>	87 763 \$	93 153 \$	83 137 \$
10 à 14 ans	19 %	<b>98 519 \$</b>	92 614 \$	100 949 \$	105 892 \$
15 à 19 ans	17 %	<b>108 112 \$</b>	97 322 \$	111 381 \$	136 664 \$
20 à 24 ans	13 %	<b>111 870 \$</b>	102 492 \$	116 519 \$	118 624 \$
25 ans et plus	17 %	<b>127 057 \$</b>	109 552 \$	136 807 \$	118 930 \$
<b>Moyenne</b>	<b>14 ans</b>	<b>100 723 \$</b>	<b>94 015 \$</b>	<b>103 624 \$</b>	<b>104 082 \$</b>

Q12. Quel était votre salaire annuel de base au 1<sup>er</sup> avril 2011 (salaire excluant la rémunération pour les heures supplémentaires, les primes ou toute autre forme de rémunération additionnelle)? + Q13A à Q13X. Quel est le montant correspondant à chaque élément de votre rémunération pour l'année 2011? (Rémunération directe, indirecte et non monétaire)  
 Q6AA. À titre de CGA, combien d'années d'expérience comptez-vous?

## Moyenne de la rémunération globale en fonction de la nature du poste

	Proportion dans l'échantillon	Moyenne salariale globale	Secteur public et parapublic	Secteur privé	Cabinet privé
	n=3 282	n=3 282	n=990	n=2 106	n=167
Associé d'un cabinet de consultation	3 %	<b>181 781 \$</b>	NA	180 595 \$	186 400 \$
Propriétaire de votre entreprise	7 %	<b>135 637 \$</b>	97 569 \$	145 977 \$	112 901 \$
Employé/cadre d'une entreprise	49 %	<b>99 801 \$</b>	91 659 \$	100 795 \$	81 395 \$
Employé/cadre dans le milieu de la fonction publique ou société d'État	29 %	<b>94 624 \$</b>	94 065 \$	102 827 \$	NA
Au service d'un cabinet de consultation	13 %	<b>81 791 \$</b>	128 352 \$	80 537 \$	83 713 \$

Q12. Quel était votre salaire annuel de base au 1<sup>er</sup> avril 2011 (salaire excluant la rémunération pour les heures supplémentaires, les primes ou toute autre forme de rémunération additionnelle)? + Q13A à Q13X. Quel est le montant correspondant à chaque élément de votre rémunération pour l'année 2011? (Rémunération directe, indirecte et non monétaire)

Q8. Votre travail principal, au 1 avril 2011, était...

## Moyenne de la rémunération globale en fonction du type d'emploi relié à la fonction comptable, financière ou fiscale

	Proportion dans l'échantillon	Moyenne salariale globale	Secteur public et parapublic	Secteur privé	Cabinet privé
	n=3 282	n=3 282	n=990	n=2 106	n=167
Vice-président, finances	2 %	<b>195 676 \$</b>	187 271 \$	198 297 \$	ND
Associé*	1 %	<b>179 846 \$</b>	NA	201 162 \$	137 214 \$
Fiscaliste	2 %	<b>120 026 \$</b>	93 956 \$	130 611 \$	129 612 \$
Directeur des finances	8 %	<b>119 916 \$</b>	117 272 \$	121 526 \$	121 527 \$
Consultant en cabinet privé*	1 %	<b>117 196 \$</b>	NA	111 056 \$	ND
Directeur de comptes	1 %	<b>107 323 \$</b>	114 715 \$	104 768 \$	92 501 \$
Trésorier	1 %	<b>99 507 \$</b>	90 294 \$	112 202 \$	ND
Vérificateur interne	2 %	<b>92 591 \$</b>	90 817 \$	90 019 \$	ND
Vérificateur externe	12 %	<b>90 603 \$</b>	88 503 \$	90 047 \$	97 987 \$
Chef comptable/superviseur	9 %	<b>89 447 \$</b>	94 346 \$	86 482 \$	101 609 \$
Contrôleur	13 %	<b>88 869 \$</b>	92 186 \$	88 323 \$	113 666 \$
Analyste/conseiller	16 %	<b>85 676 \$</b>	86 274 \$	85 470 \$	ND
Contrôleur adjoint	2 %	<b>85 463 \$</b>	101 625 \$	80 865 \$	ND
Comptable/agent/coordonnateur	12 %	<b>72 339 \$</b>	75 786 \$	70 908 \$	71 023 \$
Autre	2 %	<b>101 283 \$</b>	88 468 \$	102 290 \$	121 150 \$

Q12. Quel était votre salaire annuel de base au 1<sup>er</sup> avril 2011 (salaire excluant la rémunération pour les heures supplémentaires, les primes ou toute autre forme de rémunération additionnelle)? + Q13A à Q13X. Quel est le montant correspondant à chaque élément de votre rémunération pour l'année 2011? (Rémunération directe, indirecte et non monétaire)

Q10. Veuillez identifier le poste qui s'apparente le mieux aux responsabilités que vous assumiez dans le cadre de l'emploi occupé au 1<sup>er</sup> avril 2011.

\*Le nombre de répondants est inférieur à 30 aucune inférence statistique ne peut être faite à partir de ces données.

ND : Dans le cas d'un nombre de répondants inférieur à 5, la moyenne salariale n'est pas présentée.

## Moyenne de la rémunération globale en fonction du type d'emploi relié aux fonctions non comptable

	Proportion dans l'échantillon	Moyenne salariale globale	Secteur public et parapublic	Secteur privé	Cabinet privé
	n=3 282	n=3 282	n=990	n=2 106	n=167
Vice-président	1 %	<b>217 335 \$</b>	200 413 \$	222 844 \$	86 700 \$
Président directeur général	2 %	<b>164 957 \$</b>	127 600 \$	173 544 \$	150 648 \$
Consultant externe	1 %	<b>140 978 \$</b>	148 000 \$	141 721 \$	142 350 \$
Directeur	5 %	<b>133 167 \$</b>	121 052 \$	139 952 \$	75 917 \$
Analyste/conseiller/ représentant	2 %	<b>106 545 \$</b>	85 090 \$	121 210 \$	140 000 \$
Chef de service/superviseur	2 %	<b>100 333 \$</b>	103 586 \$	98 039 \$	76 850 \$
Professeur	1 %	<b>93 071 \$</b>	95 584 \$	80 005 \$	NA
Agent/chargé de projets/ coordonnateur*	1 %	<b>84 253 \$</b>	87 811 \$	80 949 \$	NA
Autre*	1 %	<b>98 830 \$</b>	89 493 \$	105 210 \$	83 333 \$

Q12. Quel était votre salaire annuel de base au 1<sup>er</sup> avril 2011 (salaire excluant la rémunération pour les heures supplémentaires, les primes ou toute autre forme de rémunération additionnelle)? + Q13A à Q13X. Quel est le montant correspondant à chaque élément de votre rémunération pour l'année 2011? (Rémunération directe, indirecte et non monétaire)

Q10. Veuillez identifier le poste qui s'apparente le mieux aux responsabilités que vous assumiez dans le cadre de l'emploi occupé au 1<sup>er</sup> avril 2011.

\*Le nombre de répondants est inférieur à 30, aucune inférence statistique ne peut être faite à partir de ces données.

## Moyenne de la rémunération globale en fonction de la région de travail

	Proportion dans l'échantillon	Moyenne salariale globale	Secteur public et parapublic	Secteur privé	Cabinet privé
Hors Québec-Au Canada	5 %	111 739 \$	105 859 \$	136 395 \$	117 300 \$
Outaouais	5 %	106 856 \$	100 156 \$	130 271 \$	103 192 \$
Montréal	41 %	104 910 \$	95 299 \$	108 611 \$	100 560 \$
Centre-du-Québec	2 %	102 418 \$	87 681 \$	105 854 \$	79 893 \$
Estrie	3 %	97 726 \$	87 641 \$	102 025 \$	99 392 \$
Montérégie	12 %	97 378 \$	86 720 \$	98 277 \$	113 755 \$
Laval/Lanaudière/Laurentides	11 %	94 262 \$	86 973 \$	94 303 \$	113 573 \$
Québec	10 %	93 244 \$	84 382 \$	101 706 \$	86 055 \$
Abitibi-Témiscamingue	1 %	92 067 \$	83 062 \$	97 156 \$	55 096 \$
Chaudière-Appalaches	3 %	91 201 \$	82 089 \$	89 392 \$	132 879 \$
Mauricie	2 %	90 678 \$	91 296 \$	90 199 \$	100 000 \$
Bas-Saint-Laurent/Gaspésie/Îles-de-la-Madeleine	1 %	85 661 \$	87 197 \$	85 801 \$	74 908 \$
Saguenay/Lac-Saint-Jean	2 %	79 741 \$	100 075 \$	72 491 \$	94 194 \$
Hors Canada *	1 %	152 278 \$	184 740 \$	148 671 \$	NA
Côte-Nord/Nord-du-Québec **	0 %	NA	NA	NA	NA

Q12. Quel était votre salaire annuel de base au 1<sup>er</sup> avril 2011 (salaire excluant la rémunération pour les heures supplémentaires, les primes ou toute autre forme de rémunération additionnelle)? + Q13A à Q13X. Quel est le montant correspondant à chaque élément de votre rémunération pour l'année 2011? (Rémunération directe, indirecte et non monétaire)

Q21. Dans quelle région se situait votre principal lieu de travail?

**Base totale** : n=3 282.

\*Le nombre de répondants est de 30, aucune inférence statistique ne peut être faite à partir de ces données.

\*\* Le nombre de répondants est inférieur à 20.

## Moyenne de la rémunération globale selon le secteur d'activité économique de l'organisation

	Proportion dans l'échantillon	Moyenne salariale globale
<b>Secteur privé (n=2 106)</b>		
Banques, finances, assurances	10 %	127 481 \$
Hautes technologies *	1 %	116 017 \$
Transport ou aéronautique	3 %	111 672 \$
Immobilier	2 %	108 295 \$
Télécommunication	1 %	108 220 \$
Pharmaceutique ou recherche	1 %	107 538 \$
Service d'utilité publique	1 %	107 060 \$
Industrielle et manufacturière	8 %	104 444 \$
Agriculture, foresterie, mines, pêche et autres ressources naturelles	3 %	103 488 \$
Informations et médias, communications*	1 %	98 950 \$
Commerce de gros et de détail	7 %	96 744 \$
Services professionnels et techniques	19 %	95 935 \$
Culture et loisirs *	1 %	91 939 \$
Hôtellerie, restauration et tourisme	1 %	89 123 \$

Q12. Quel était votre salaire annuel de base au 1<sup>er</sup> avril 2011 (salaire excluant la rémunération pour les heures supplémentaires, les primes ou toute autre forme de rémunération additionnelle)? + Q13A à Q13X. Quel est le montant correspondant à chaque élément de votre rémunération pour l'année 2011? (Rémunération directe, indirecte et non monétaire) Q18. Dans quel secteur d'activité économique travailliez-vous?

**Base totale** : n=3 282.

\*Le nombre de répondants est inférieur à 30, aucune inférence statistique ne peut être faite à partir de ces données.

## Moyenne de la rémunération globale selon le secteur d'activité économique de l'organisation (suite)

	Proportion dans l'échantillon	Moyenne salariale globale
<b>Secteur privé (n=2 106) - Suite</b>		
Bâtiments et travaux publics*	1 %	83 350 \$
Construction	1 %	82 320 \$
Organisme sans but lucratif	2 %	81 118 \$
<b>Secteur public et parapublic (n=990)</b>		
Fonction publique-Société d'État	4 %	103 232 \$
Fonction publique-Fédéral	12 %	100 229 \$
Fonction publique-Municipal	3 %	94 469 \$
Éducation, santé et service sociaux	6 %	87 973 \$
Fonction publique-Provincial	6 %	82 636 \$
<b>Cabinet privé (n=167)</b>		
Cabinet privé (Comptable/Expert comptable)	5 %	104 878 \$
Consultants**	0 %	NA
<b>Autres*</b>	1 %	96 367 \$

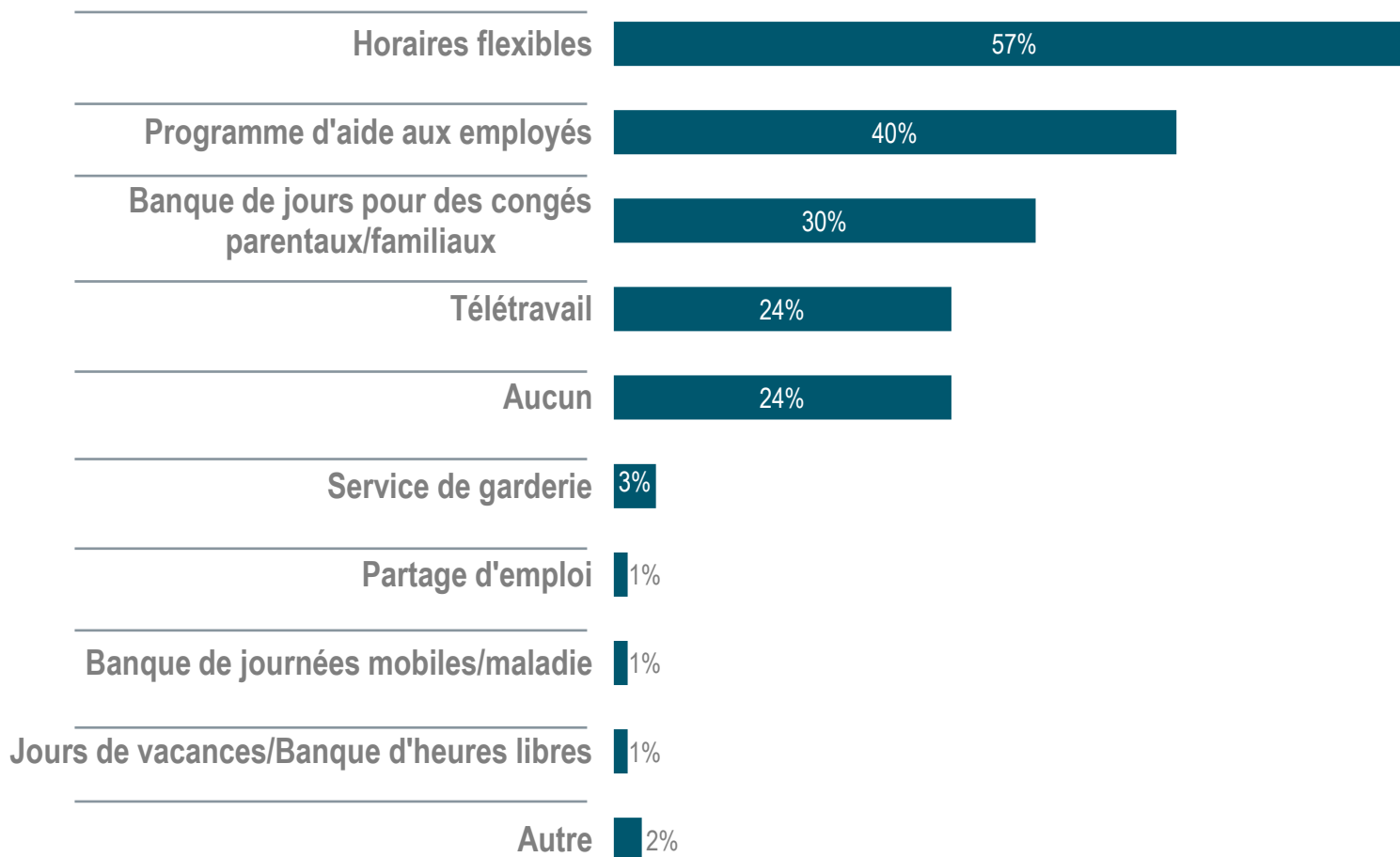
Q12. Quel était votre salaire annuel de base au 1<sup>er</sup> avril 2011 (salaire excluant la rémunération pour les heures supplémentaires, les primes ou toute autre forme de rémunération additionnelle)? + Q13A à Q13X. Quel est le montant correspondant à chaque élément de votre rémunération pour l'année 2011? (Rémunération directe, indirecte et non monétaire) Q18. Dans quel secteur d'activité économique travailliez-vous?

**Base totale** : n=3 282.

\*Le nombre de répondants est inférieur à 30 aucune inférence statistique ne peut être faite à partir de ces données.

\*\* Le nombre de répondants est de 20.

## Avantages reliés au travail



Q16. De la liste suivante, indiquez les avantages auxquels vous aviez droit au 1<sup>er</sup> avril 2011.

**Base totale : n=3 282**

# RÉMUNÉRATION ET HEURES SUPPLÉMENTAIRES

---

RAPPORT PRÉPARÉ POUR L'ORDRE DES CGA DU QUÉBEC

 de la vie aux idées

## Allocation reçue pour différents éléments de la rémunération – Rémunération directe

	Montant moyen	Secteur public et parapublic	Secteur privé	Cabinet privé
<b>Rémunération directe (excluant le salaire de base)</b>				
Participation aux bénéfices (n=282)	44 797 \$	49 255 \$	40 587 \$	79 168 \$
Commissions sur les ventes (n=48)	44 475 \$	NA	48 196 \$	3 540 \$
Octroi d'options ou d'actions de l'entreprise (n=116)	14 597 \$	NA	14 506 \$	25 000 \$
Primes ou bonis (n=1 246)	13 036 \$	6 608 \$	14 882 \$	7 238 \$
Suppléments lors de congés parentaux (n=22)*	8 406 \$	9 188 \$	8 040 \$	NA
Heures supplémentaires rémunérées (n=306)	4 911 \$	4 386 \$	5 181 \$	4 292 \$

Q13A à Q13G. Quel est le montant correspondant à chaque élément de votre rémunération pour l'année 2011?

**Base :** Ensemble des répondants recevant une allocation pour ces éléments

\*Le nombre de répondants est inférieur à 30, aucune inférence statistique ne peut être faite à partir de ces données.

## Allocation reçue pour différents éléments de la rémunération – Rémunération indirecte

	Montant moyen	Secteur public et parapublic	Secteur privé	Cabinet privé
<b>Rémunération indirecte</b>				
Consultation (financière, fiscale ou juridique) (n=33)	<b>30 268 \$</b>	11 279 \$	45 924 \$	23 833 \$
Allocation automobile (n=249)	<b>6 016 \$</b>	3 844 \$	6 409 \$	4 477 \$
Fonds de pension (n=1 072)	<b>5 850 \$</b>	6 473 \$	5 295 \$	2 724 \$
REER collectif avec contribution financière de l'employeur (n=442)	<b>3 586 \$</b>	4 812 \$	3 469 \$	2 427 \$
Compte de dépenses (n=433)	<b>3 324 \$</b>	2 117 \$	3 651 \$	3 742 \$
Gestion de carrière et de rendement (bilan professionnel, mentorat, etc.) (n=29)*	<b>2 998 \$</b>	1 745 \$	3 764 \$	NA
Programme de reconnaissance (n=76)	<b>2 640 \$</b>	912 \$	3 006 \$	600 \$
Régime d'assurance collective (n=1 578)	<b>1 918 \$</b>	1 668 \$	2 030 \$	1 408 \$
Stationnement (n=208)	<b>1 527 \$</b>	1 393 \$	1 625 \$	766 \$

Q13H à Q13U. Quel est le montant correspondant à chaque élément de votre rémunération pour l'année 2011?

**Base :** Ensemble des répondants recevant une allocation pour ces éléments

\*Le nombre de répondants est inférieur à 30, aucune inférence statistique ne peut être faite à partir de ces données.

## Allocation reçue pour différents éléments de la rémunération – Rémunération indirecte (suite)

	Montant moyen	Secteur public et parapublic	Secteur privé	Cabinet privé
<b>Rémunération indirecte</b>				
Financement à l'achat d'un micro-ordinateur pour le domicile (n=36)	1 386 \$	1 070 \$	1 478 \$	1 250 \$
Examens médicaux (n=111)	971 \$	668 \$	1 059 \$	417 \$
Remboursement de votre cotisation annuelle à l'Ordre des CGA du Québec (n=2 109)	885 \$	791 \$	908 \$	1 096 \$
Téléphone cellulaire (n=715)	779 \$	557 \$	828 \$	993 \$
Remboursement de votre cotisation annuelle à d'autres ordres ou associations (n=182)	757 \$	514 \$	868 \$	666 \$
Abonnement à un club de santé (n=301)	463 \$	268 \$	496 \$	594 \$
Allocation logement (n=8)*	NA	NA	NA	NA
Autres (n=59)	2 913 \$	2 574 \$	3 042 \$	NA

Q13H à Q13U. Quel est le montant correspondant à chaque élément de votre rémunération pour l'année 2011?

**Base :** Ensemble des répondants recevant une allocation pour ces éléments

\*Le nombre de répondants est inférieur à 20.

## Allocation reçue pour différents éléments de la rémunération – Soutien financier au développement des compétences

	Montant moyen	Secteur public et parapublic	Secteur privé	Cabinet privé
<b>Soutien financier au développement des compétences</b>				
Programme de formation continue (n=1 424)	1 364 \$	1 452 \$	1 321 \$	1 488 \$
Achat de magazines ou de documentation spécialisée (n=162)	434 \$	358 \$	461 \$	436 \$
Autres (n=14)*	NA	NA	NA	NA

Q13V à Q13X. Quel est le montant correspondant à chaque élément de votre rémunération pour l'année 2011?

**Base :** Ensemble des répondants recevant une allocation pour ces éléments

\*Le nombre de répondants est inférieur à 20

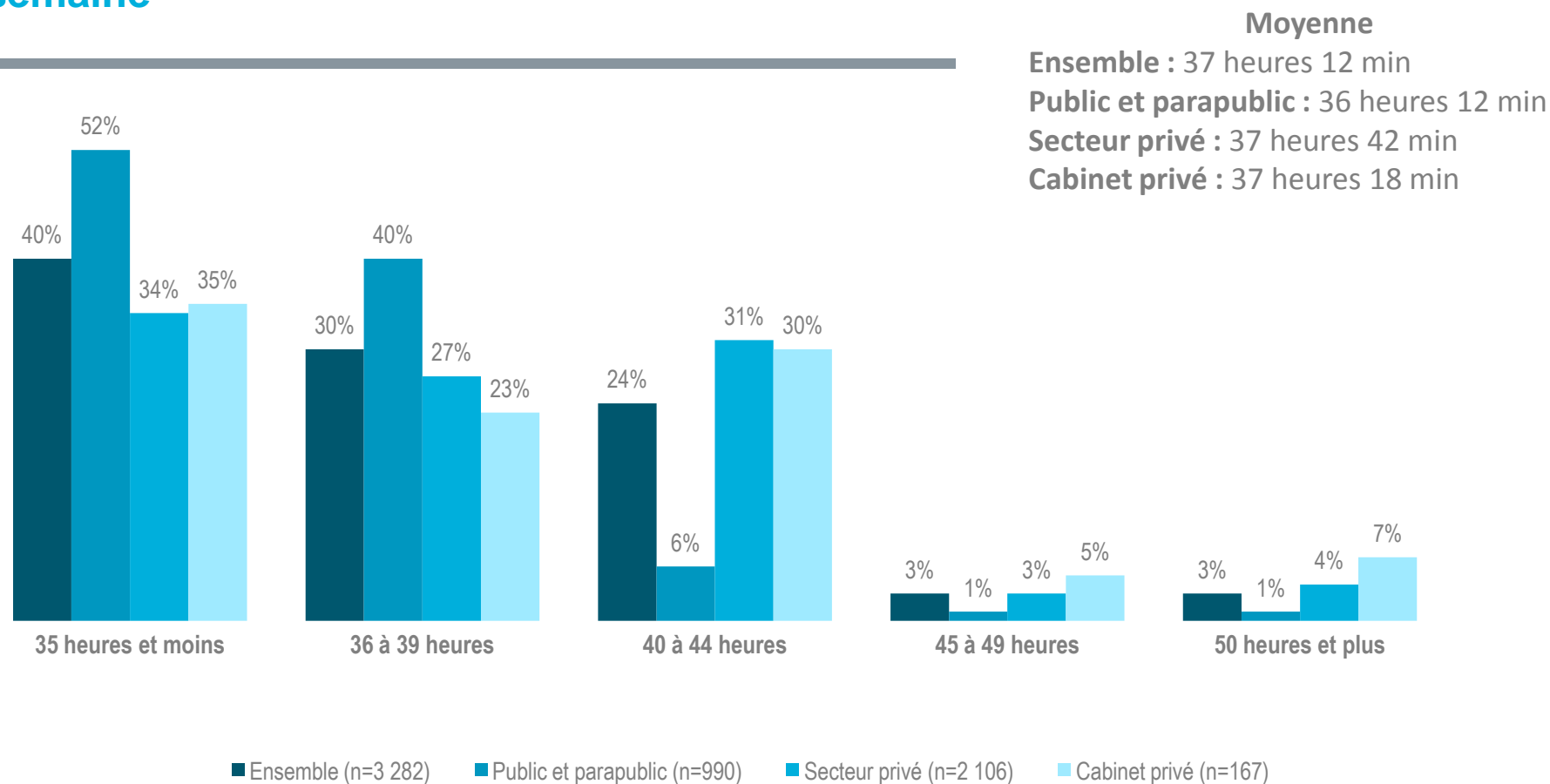
# AUTRES CONDITIONS DE TRAVAIL

---

RAPPORT PRÉPARÉ POUR L'ORDRE DES CGA DU QUÉBEC

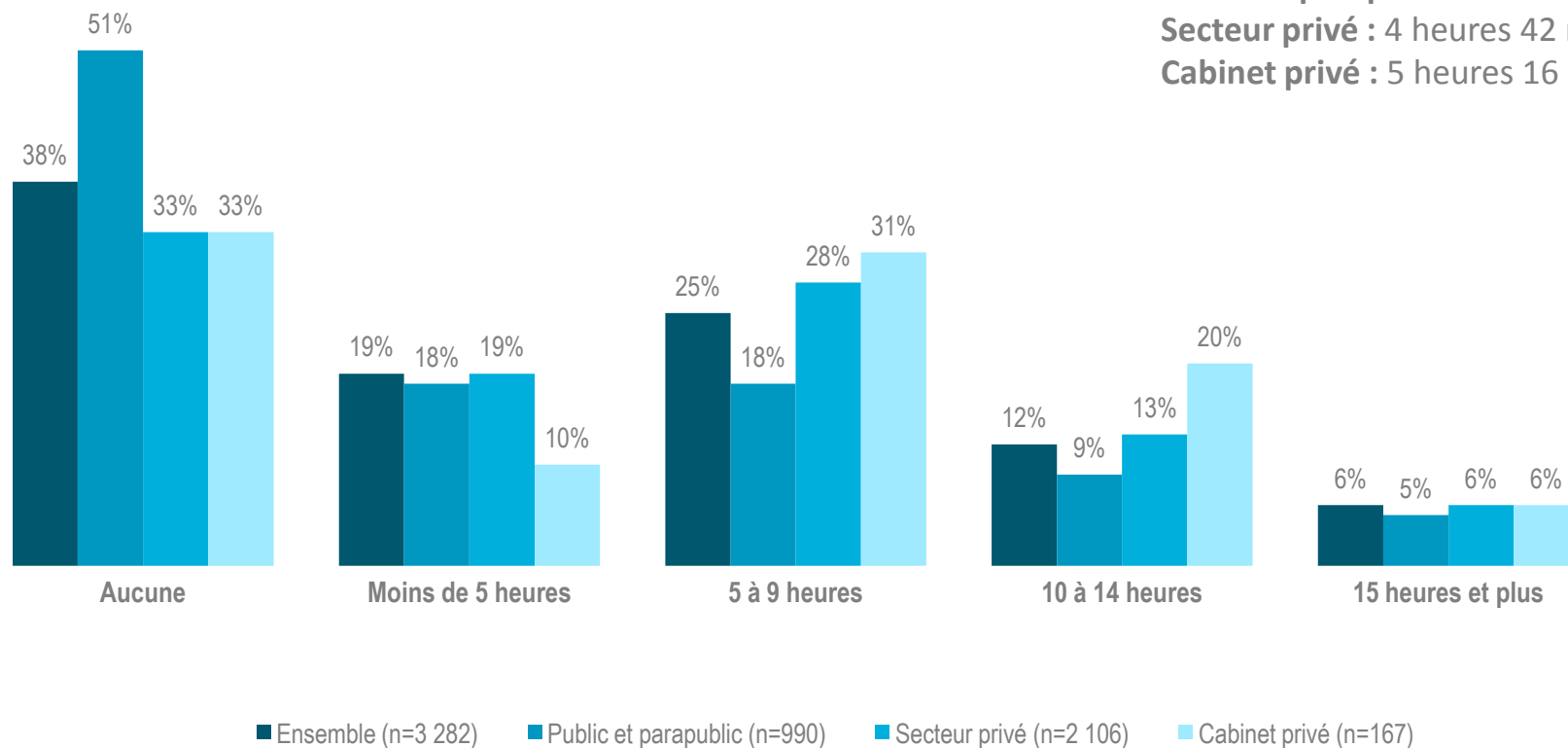
 de la vie aux idées

## Nombre d'heures travaillées en moyenne par semaine



Q7A. Quel est le nombre d'heures de votre semaine de travail de base?

## Nombre d'heures supplémentaires travaillées en moyenne par semaine



Q7B. S'il y a lieu, indiquez-nous le nombre d'heures supplémentaires travaillées. Inscrivez une moyenne hebdomadaire. Si vous ne faites pas d'heures supplémentaires, veuillez inscrire le chiffre 0.

## Nombre de semaines de vacances annuelles

	Proportion dans l'échantillon	Secteur public et parapublic	Secteur privé	Cabinet privé
	n=3 282	n=990	n=2 106	n=167
Aucune	4 %	1 %	4 %	22 %
1 semaine	0 %	0 %	0 %	0 %
2 semaines	3 %	1 %	4 %	7 %
3 semaines	21 %	12 %	25 %	23 %
4 semaines	41 %	45 %	41 %	31 %
5 semaines	18 %	23 %	17 %	7 %
6 semaines	8 %	12 %	6 %	3 %
Plus de 6 semaines	4 %	5 %	3 %	7 %
<b>Moyenne</b>	<b>4,0 semaines</b>	<b>4,4 semaines</b>	<b>3,9 semaines</b>	<b>3,1 semaines</b>

Q17. Indiquez le nombre de semaines de vacances annuelles payées auxquelles vous aviez droit pour l'année 2011.

**Base totale** : n=3 282

---

550, RUE SHERBROOKE OUEST

---

MONTRÉAL (QUÉBEC) H3A 1B9

---

BUREAU 900 – TOUR EST

---

T 514 849-8086

---

[WWW.CROP.CA](http://WWW.CROP.CA)

↳ **de la vie aux idées**

↳ **CROP** ↳